

Egyidejűleg meleg és hideg

SHRM-e



Főbb

A lehető legnagyobb hatékonyság a hővisszanyerés révén
Kombinációk 151 kW hűtő- és fűtőteljesítményig
Két kettős forgódugattyús kompresszor készülékenként



VRF 3 csöves kültéri egység egyidejű hűtő és fűtő üzemhez széles teljesítménykínálattal. VRF beltéri egységekkel, csatolómodullal DX-kaloriferekhez (távozó levegő hőmérséklet-vezérlés) és VN hőcserélőkkel kombinálva.

→ Teljesítmény

- ESEER értékek 8,17-ig
- Kiemelkedő energia- és költséghatékonyság
- Monovalens fűtési üzemhez alkalmas



















→ Rugalmasság

- Maximális kábelhossz 1000m (34LE-től)
- Maximális magasságkülönbség 90m
- Legfeljebb 64 beltéri egység csatlakoztatható (30LE-től)
- Teljesítmények 20LE-ig csupán egy kültéri egység modullal
- Rugalmas vezérlési lehetőségek minden alkalmazáshoz
- A készülék teljesítményének és felállítási felületének optimális aránya
- Csendes üzem az emberek és a környezet kímélése érdekében
- Rendszerdiverzitás 135%-ig
- Egyszerű rendszer-kialakítás a DesignAIRS szoftverrel

→ Részletes műszaki adatok

- A tökéletesített A3 kompresszorok új generációja
- 2 inverter vezérlésű kompresszor készülék modulonként
- 64cc-re megnövelt kompresszor sűrítőtér (14LE-től)
- Kettős leválasztó tolattyús technológia karbonbevonattal
- 2 kettős forgódugattyús kompresszor minden készülékben
- Backup kompresszor
- Kültéri egység moduláció a maximális üzembiztonság és a hosszú élettartam érdekében
- Osztott hőcserélők
- A ventilátor fejlett kialakítása maximális teljesítményt tesz lehetővé minimális zajkeltés és áramfelvétel mellett
- Folyamatos fűtés rövid leolvasztási ciklusokhoz kényelmi veszteség nélkül fűtő üzemmódban
- Az összes beltéri egység legoptimálisabb ellátásáról az intelligens hűtőközeg-kezelés gondoskodik, a készülékek épületen belüli helyzetétől függetlenül
- A vezeték nélküli Wave Tool funkció leegyszerűsíti az üzembe helyezést, a szervizelést és a rendszerfelügyeletet egy androidos okostelefon segítségével

SHRM-e

Műszaki adatok			MMY-MAP2006FT8P-E
Teljesítménykód	HP		20
Ajánlott típusú tápvezeték			H07RN-F 5G6,0
Kommunikációs vezeték			YSLCY 2x1,5
Hűtőtéljesítmény	kW		56,00
Fűtőtéljesítmény	kW		56,00
EER hatásfok	W/W		3,01
COP hatásfok	W/W		3,52
SCOP hatásfok			4,49
ESEER hatásfok			7,11
Részterheléses hatásfok @ 80%/60%/40%	W/W		3,7 - 4,6 - 5,7
Részterheléses hatásfok @ 80%/60%/40%	W/W		4,1 - 4,6 - 5,0
Hűtőközeg			R410A
Hűtőközeg töltetmennyisége	kg		11,00
Tápfeszültség	V/F+N/Hz		380-415/3/50
Ajánlott biztosíték	A		3x 40
Teljesítményfelvétel (min./névl./max.)	kW		18,60
Teljesítményfelvétel (min./névl./max.)	kW		15,90
Üzemi áram	A		29,18
Üzemi áram	A		24,68
Méretek (Ma x Sz x Mé)	mm		1830 x 1600 x 780
Súly	kg		377
Légszállítás	m ³ /h		17900
Külső statikus nyomás	Pa		40
Hangnyomásszint (alacsony/közepes/magas)	dB(A)		61
Hangnyomásszint (alacsony/közepes/magas)	dB(A)		62
Hangnyomásszint (éjszakai üzem)	dB(A)		54 / 54
Hangteljesítményszint	dB(A)		83,0
Hangteljesítményszint	dB(A)		84,0
Kompresszor típusa			2x Twin-Rotary
Csatlakoztatható beltéri egység (max.)	db		41
Szívóoldali vezeték-Ø	mm (coll)		28,6 (1 1/8)
Vezeték-Ø, forró gáz	mm (coll)		22,2 (7/8)
Folyadékoldali vezeték-Ø	mm (coll)		19,1 (¾)
Vezeték-Ø, olajkiegyenlítés	mm (coll)		9,5 (3/8)
Vezeték hossz (max.)	m		300
Magasságkülönbség (max.)	m		90
Üzemi terület külső hőmérséklete (min.-max.)	°C		-15 / +46
Üzemi terület külső hőmérséklete (min.-max.)	°C		-25 / +25
Indítási áram	A		Softstart
Üzemi áram (névl.)	A		29,18 / 24,68